

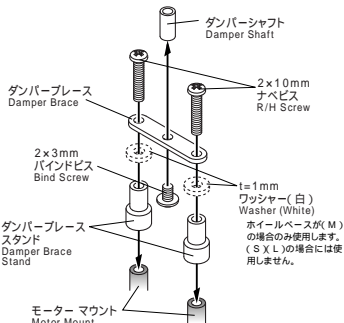
この度はフリクションプレートMini-Z用をお買い上げ頂き誠にありがとうございます。この説明書に従い確実に取付を行ってください。

このパーツの際は寸です。組み立ての際のチェックにお使い下さい

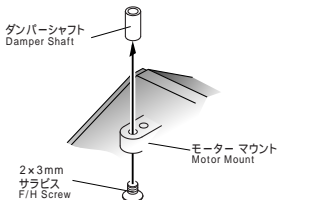


1 シャーシによってモーターマウント側の取付方法が異なります。ミニッツの取扱説明書を参考にし、リヤダンパステーを取り外ししてください。

RM RMシャーシの場合
RM chassis

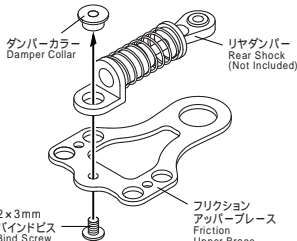


MM MMシャーシの場合
MM chassis

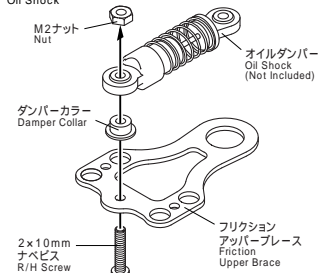


2 ダンパーの種類によって取付方法が異なります。

ノーマルダンパーの場合
Standard Shock



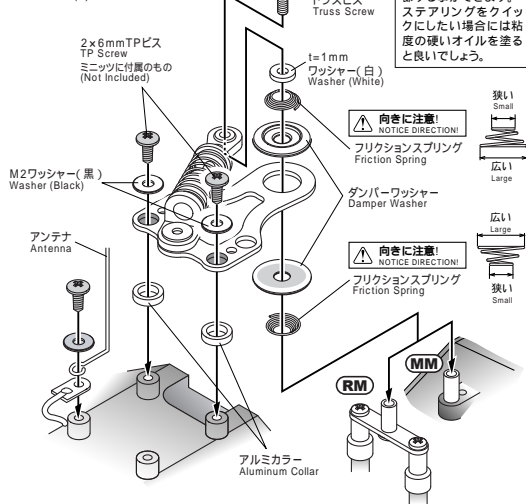
オプションのオイルダンパーの場合
Oil Shock



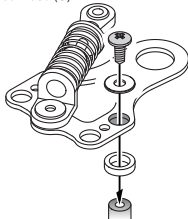
ONE POINT ダンパーのボールを当社製ニッケルメッキ済みボールM4800に交換すると驚くほどカタクスムーズな作動が得られダンパーの性能をフルに発揮することが可能になります。

3 ホイールベースによってフリクションアッパープレースの取付位置が異なります。

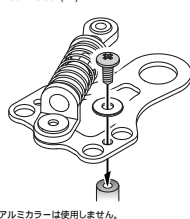
ホイールベース(L)の場合
Wheel Base (L)



ホイールベース(S)の場合
Wheel Base (S)



ホイールベース(M)の場合
Wheel Base (M)



OPTION PARTS for Mini-Z

TZ-01	ミニッツ用ボールデフ 40T	¥3,200	スムーズな作動の高精度ボールデフセット。専用スポンジタイヤ付
TZ-02	ベアリングセット M24&MINI-Z用	¥1,600	Mini-Z用ボールベアリングセット。 3×6 2×6各4個入
TZ-03	ミニッツMR02(MM)用Tバー	¥500	しなやかなナチュラルFRP製Tバー。MR02MM, MR015MM用
TZ-04	ミニッツMR02(RM)用Tバー	¥500	しなやかなナチュラルFRP製Tバー。MR02RM, MR015RM用
TM-37	スプリングアンテナセット	¥200	標準品よりも線径が強いのでボディへのスケール感を崩しません
AJ-4800	ジョイントボール 4.8:5個入	¥400	Mini-Zダンパーに最適なニッケルメッキ済み高精度ボール

株式会社 川田模型

〒441-3147 愛知県豊橋市大岩町本郷2-2 TEL.0532-41-7771 FAX.0532-41-7772

KAWADA MODEL CO., LTD. 62-2 Hongou Oiwake-cho Toyohashi-City Aichi, JAPAN

WWW.KAWADAMODEL.CO.JP