

M500WGT

SETTING SHEET

DATE 2013 . 10 . 9

●ドライバー **井上卓也**

●コース **シルバーストーン** RCマガジン
最強セッティング塾

環境 インドア アウトドア

路面 アスファルト コンクリート カーペット

路面状況 ローグリップ 普通 ハイグリップ

気温 25 °C 湿度 80 % 路面温度 °C

●ボディー **ProtoForm Gianna**

●アッパーアームマウント -15° -10° ☆-5° -0°

●フロントハイトスペーサー 3mm ☆2mm

(mm)

●サスポール

アッパーアーム側	ローアーム側
<input type="checkbox"/> <input checked="" type="checkbox"/> <input type="checkbox"/> ☆	<input checked="" type="checkbox"/> <input type="checkbox"/> ☆ <input type="checkbox"/>

●フロントスプリング SS S MS ☆M H

φ0.4(黒) φ0.45(金) φ0.5(黒) φ0.5(銀) φ0.55(黒)

●トー角 イン アウト **0.5mm°** ●キャンバー角 **0.3°**

●サイドスプリング ☆S(銀) M(黒) H(銀)

その他()

ロアブレースにタッチしてから
スプリングテンション **0** 回転

●ベアリングホルダー

<input type="checkbox"/> +2 (56)	<input type="checkbox"/> +1 (54)	<input checked="" type="checkbox"/> ±0 (52)	<input type="checkbox"/> -1 (50)	<input type="checkbox"/> -2 (48)
----------------------------------	----------------------------------	---	----------------------------------	----------------------------------

モーターマウント下に
0.5mmスペーサー(KD08) ☆

●指数 **79.8** ピニオンギヤ **42** T
スパーギヤ **90** T

●モーター ブラシ **KAWADA**
ブラシレス **BRX (JM)** / **21.5** ターン

ローター径 13mm(標準) mm 進角 **最大** °

●バッテリー **KAWADA**
(2セル7.4V) / **3000** mAh

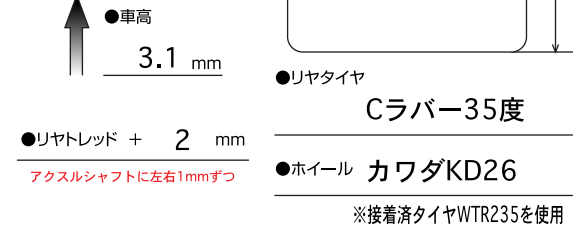
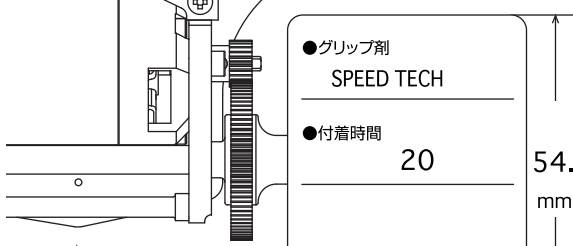
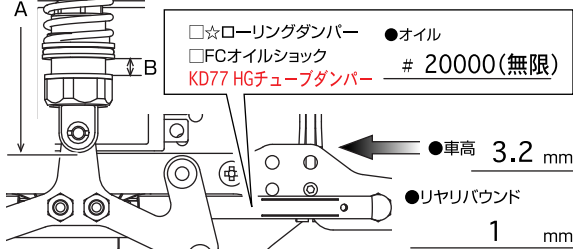
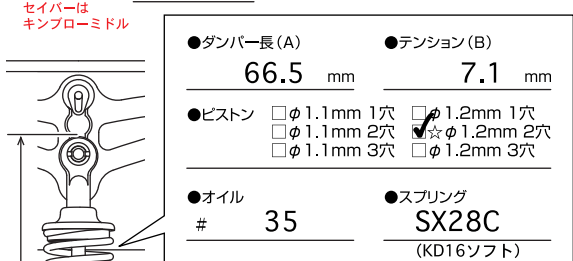
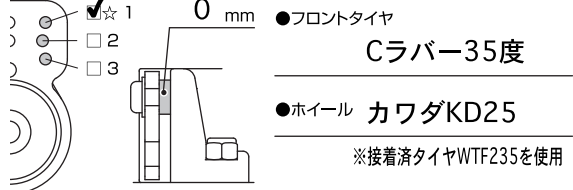
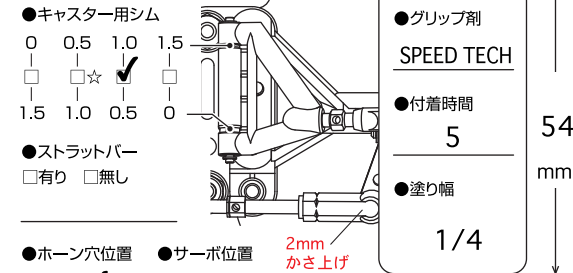
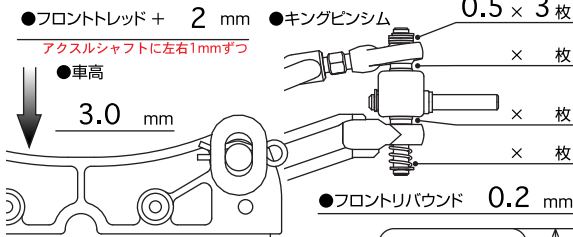
●バッテリーレイアウト 縦積みフロント寄り 縦積みリヤ寄り 横積み

*1セル及びショートサイズのみ

●メカ アンブ/ **LRP STOCK SPEC** サーボ/ **JR3401**
※ノンブースト・0タイミング 受信器/ **FUTABA R614FF-E**

memo **ダンパーブリッジ部のポスト長さ20mm (KD15の短い方)**

ボールシートはRSX202のカーボン製を使用



☆は、キット標準